

Использование мнемотехники для речевого развития детей

Воспитатель:
Ульянова Т.Н.

Мнемотехника

(техника запоминания)

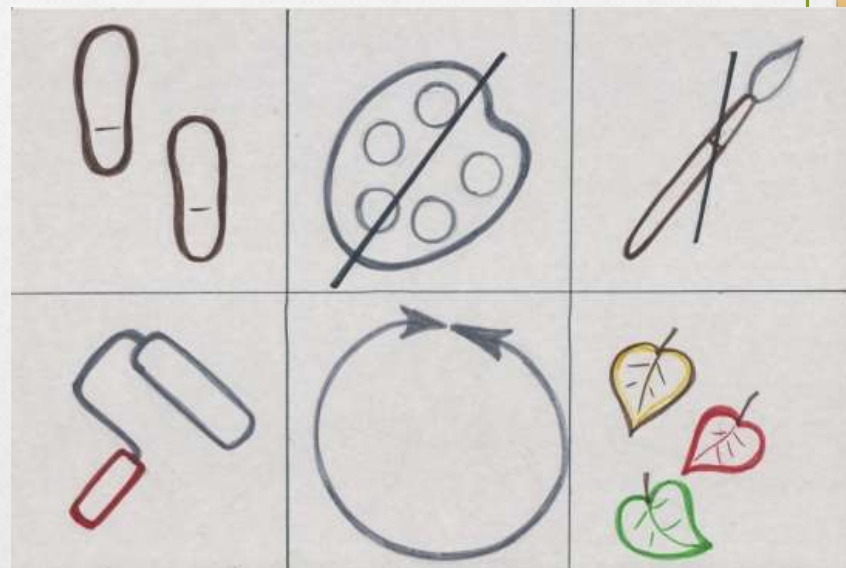
(Мнемо – по гречески «память»)

**Это система внутреннего письма,
позволяющая последовательно
записывать в мозг информацию,
преобразованную
в цепочку зрительных образов.**

Приёмы мнемотехники облегчают запоминание у детей и увеличивают объём памяти путём образования дополнительных ассоциаций.

Загадки по мнемотаблице

Приходит без красок,
без кисти и
перекрашивает
все листья.





100



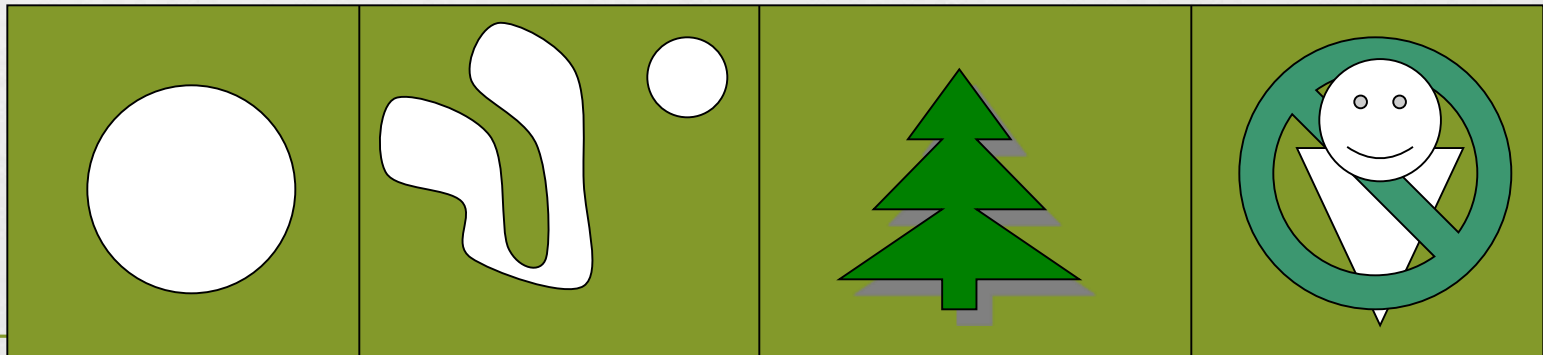
?


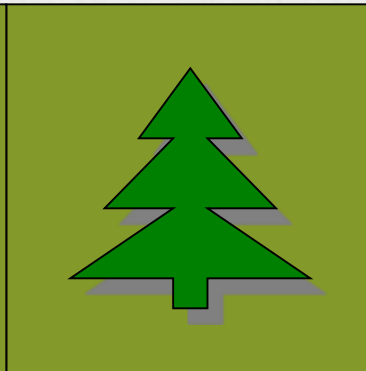
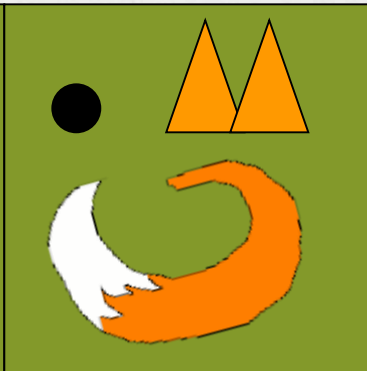

Сидит дед во 100 шуб одет
Кто его раздевает, тот слезы проливает. Кто это? (лук)

Мнемодорожка



Мнемодорожка –
это таблица
из четырёх клеток.






Игра «Хорошо – плохо».

- Осень – это плохо,
потому что солнце светит
мало, становится
прохладно.

..., потому что небо
хмурое, пасмурно, у нас
плохое настроение.

..., потому что день стал
короче, а ночь длиннее,
раньше ложимся спать.

..., потому что листья
оппадают.



Игра «Хорошо – плохо».

-Осень – это хорошо:

..., потому что начинается листопад, деревья готовятся ко сну.

..., потому что птицы готовятся к отлету, дикие животные готовятся к зиме: линяют,

делают запасы, утепляют жилища, медведь, еж, барсук - готовятся ко сну.

..., потому что собирают урожай



Составление рассказа «Осень» с помощью мнемотаблицы

Осенью все деревья
надевают разноцветный
наряд.


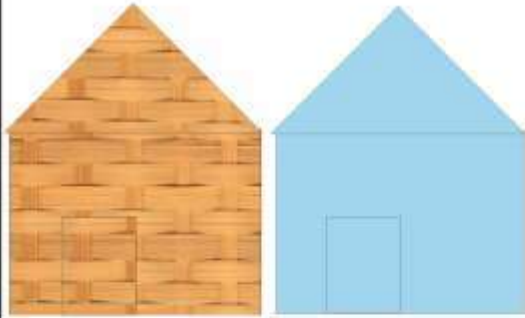
Подул сильный холодный
ветер и сорвал с ветки
листочек. Он полетел.

Солнышко светит мало,
часто идет дождь. В лесу
после дождя появляются
грибы. А мы во время
дождя прячемся под

зонтик.



Пересказывание сказок



Составление мнемотаблицы по сказке

**«Кукушка»
ненецкая сказка**



Рассказывание по плану сказки с использованием схем




Сказка
«Кукушка»

Составление сюжета и ролевых игр, со сказкой в процессе рассказывания.

В маленьком домике жили девочка Маша и мальчик Саша. у Маши была кошка Сима, а у Саши пес Шарик. Кошка любила спать на диване. А шарик спал в коридоре на коврике.

- *(картинки переставляют и получается другой рассказ, который предлагается детям рассказать.*
- *Можно составить несколько различных комбинаций)*




Заучивание стихов

«Снегири»

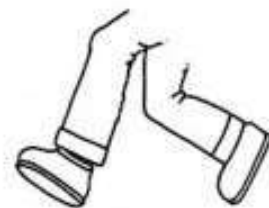
Вот на ветках,
посмотри,
в красных майках
снегири.

Распушили перышки,
греются на солнышке.
Головой вертят, улететь
хотят.






Осень, осень



к нам пришла,



всем подарки принесла:



желтые листочки,



вкусные грибочки,



овощи



и фрукты,



хлебные
продукты

Методы и приемы мнемотехники

- *Помогают добывать информацию, проводить исследование, делать сравнения, составлять четкий внутренний план умственных действий, речевого высказывания;*
- *формулировать и высказывать суждения, делать умозаключения;*
- *оказывают положительное влияние на развитие неречевых процессов: внимания, памяти, мышления.*

МНЕМОТЕХНИКА

РАЗВИВАЕТ

ПАМЯТЬ

воображение

внимание

мышление

МЕЛКАЯ МОТОРИКА

РАЗВИВАЕТ

РЕЧЬ



Спасибо за внимание!