

Муниципальное бюджетное дошкольное образовательное учреждение
«Детский сад комбинированного вида № 66 «Барвинок»
муниципального образования городского округа Симферополь
Республики Крым

*«Мнемотехника
в развитии связной речи
дошкольников»
(часть 1)*

Выполнила:

учитель – логопед

Шитова Екатерина Эдурдовна



Мнемотехника строится от простого к сложному.

Мнемотехника


Мнемоквадраты



Мнемодорожки



Мнемотаблицы



Мнемотаблицы:

- их можно использовать для пополнения словарного запаса и развития речи;
- использовать при обучении пересказу и составлению рассказов, заучивании наизусть и отгадыванию загадок.

Предложение

9
МАЯ

День Победы -



светлый

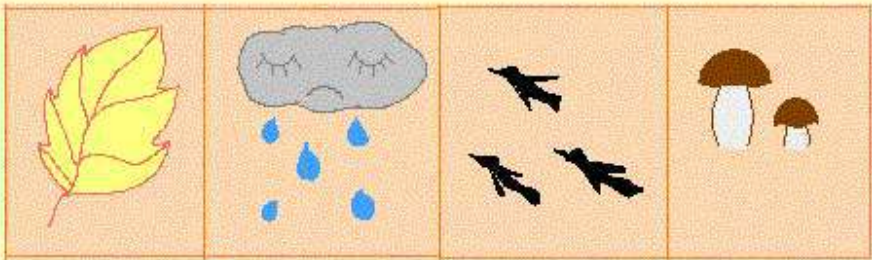
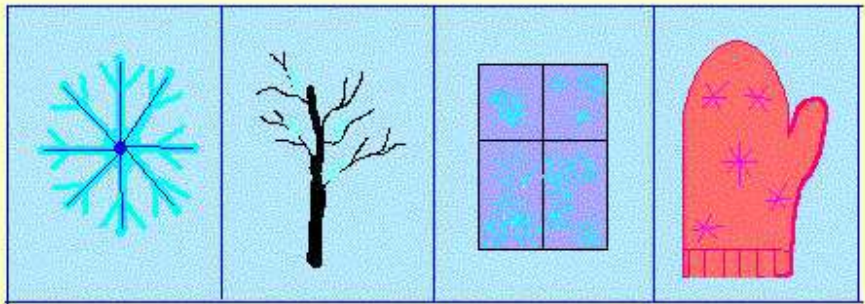


праздник.

Текст



На небе светило солнце. И вдруг пошёл дождь. После дождя на небе появилась красивая радуга.



Составление рассказа по картинкам символам.



Осень

В

В



лесу.




Осенью



листья



желтеют



падают

с

с



деревьев



Осенью

В

В



лесу



засыпают



медведи,



ежики,



барсуки.



Белочка



становится



серая

а

а



зайчик



белый

Составление описательного рассказа



Что это?



Это чайник.



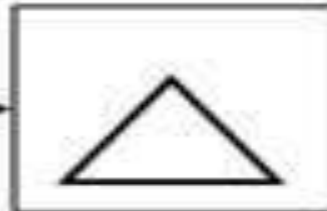
Какого он цвета?



Он красный
с черными
кружочками.



Какой формы
чайник?



Чайник треугольный.

Лето

Наступило лето. Солнце светит ярко и греет. Мальчики и девочки купаются в речке. Играют в мяч и бадминтон. Из песка строят башни, замки. Летом поспевают вкусные фрукты, ягоды и полезные овощи.





Желаю успехов!