

Подготовила учитель-дефектолог
Мощанская О.В.

Тема недели – «Насекомые» (27.04.2020-30.04.2020)

Занятие №1

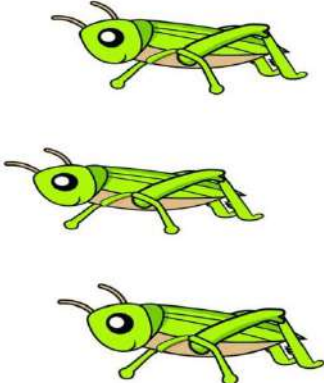

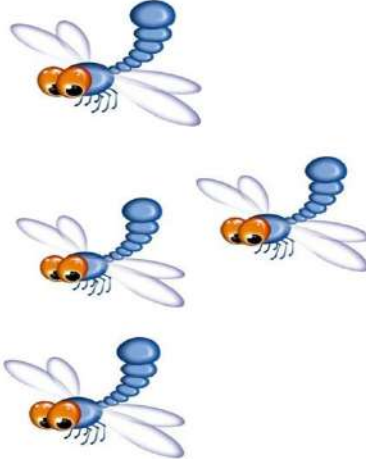



Тема занятия – Пространственные и временные понятия

Цель занятия – уточнить, закрепить и обобщить пространственные представления детей (вперед – сзади, на- над – под).

Задание №1. Сосчитай и найди правильную цифру

Цель: продолжать учить соотносить число с количеством предметов; актуализировать знания детей о насекомых.

Ход игры. Предложите ребенку рассмотреть насекомых на картинке, назвать их. После чего предложить сосчитать их и найти подходящую цифру.

	 <small>https://ok.ru/vospitatelnyu</small>	
1 2 3	3 4 5	2 3 4
	 <small>https://ok.ru/vospitatelnyu</small>	
1 2 3	3 4 5	2 3 4

Задание №2 Работа по картинке

Цель: уточнить и закрепить пространственные представления детей (впереди – сзади, на - над – под).

Ход задания. Рассмотрите картинку. Задавайте ребенку следующие вопросы:

- Что или кто находится под скамейкой?
- Кто сидит на скамейки?
- Кто находится над скамейкой?
- Какие рисунки находятся слева / справа от скамейки?
- Где на картинке насекомое?
- Где лежит собака?
- Где летает бабочка?



Задание №3 Вчера, сегодня, завтра

Цель: Закрепить временные понятия - вчера, сегодня, завтра.

Ход игры. Для игры Вам понадобится мяч. Бросайте ребенку мяч со словами «Мы играли в мяч» Ребёнок заканчивает фразу, отвечая на вопрос «когда?». Н-р: «Мы пойдём гулять в лес (завтра); весенний праздник был.... (вчера); и т. д.