

Подготовила учитель-дефектолог
Шитова Е.Э.

Играем дома *«Игры с пуговицами»*

В каждом доме есть пуговицы, необходимые в «хозяйстве». Пуговицы вызывают особый интерес у детей. Это связано с разнообразием материала – пуговицы разные по форме, размеру, цвету не успевают надоедать ребёнку. Занимаясь с ребёнком, используйте творчество. Совместная игра детей и родителей позволит сблизиться, провести время увлекательно и с пользой.

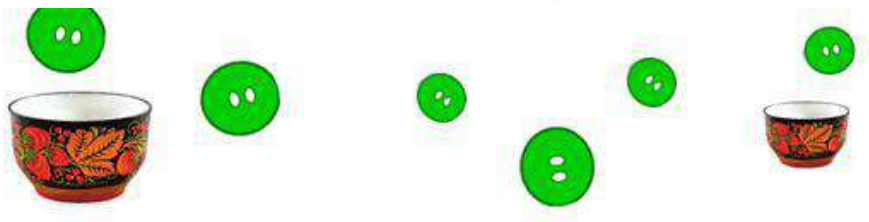
Игры будут полезны для:

- ❖ Развития мелкой моторики, координации и согласованности движений рук, тактильного восприятия.
- ❖ Формирования сенсорных эталонов (цвет, форма, величина).
- ❖ Развития аналитико-синтетических способностей.
- ❖ Развития воображения.

Игра «Пуговицы рассыпались. Разложи по ...»

Возьмите пуговицы и предложите ребёнку разложить их по одному из признаков

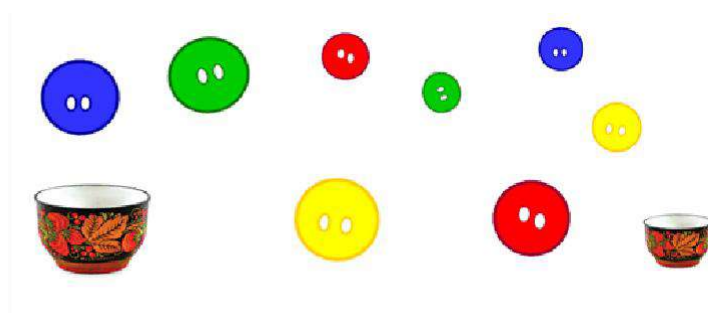
1. По цвету.



2. По форме.



3. По величине.



Можно усложнить задание и попросить ребёнка раскладывать пуговицы одновременно по двум признакам. Например, большие квадратные пуговицы положить в большую тарелочку, а маленькие круглые в другую.

Игра «Волшебный мешочек»



Возьмите небольшой непрозрачный мешочек, сложите несколько пуговиц разного размера и формы. Задания могут быть примерно такими:

- ищем пуговицу с тремя дырочками;
- ищем треугольную пуговицу;
- ищем самую маленькую или самую большую.

Игра «Рисуем пуговицами»

Нарисуйте контур любого предмета – шарик, солнце, лист, бабочка. А может это будет дорожка, буква или цифра.

Предложите ребенку заполнить контур рисунка подходящими пуговицами, тем самым «раскрасить» предмет.




ФАНТАЗИРУЙТЕ и у вас могут получиться забавные животные или яркие шары.

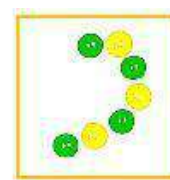
Игра «Повтори»

Эта игра направлена на тренировку зрительной кратковременной памяти, произвольного внимания.

Взрослый выкладывает из пуговиц узор, задача игроков запомнить узор и повторить его на своём поле по памяти. Сложность игры можно изменять, увеличивая или уменьшая количество пуговиц и цветов.



«снеговик»



«гусеница»



«стрекоза»



«сердце»

Игра «Найти лишний»

Варианты игры могут быть разные. Например, взрослый кладет в один ряд большие пуговицы и одну маленькую. Спросите какая пуговка лишняя и почему.

Экспериментируйте! В играх с ребёнком давайте вашим пуговицам вторую жизнь!